

LAMPIRAN

SAMPEL PERUSAHAAN PERTAMBANGAN

No	KODE	NAMA PERUSAHAAN	IPO
1	ADRO	ADARO ENERGY	
2	AKRA	AKR CORPORINDO	
3	BIPI	ASTRINDO NUSANTARA INFRASTRUKTUR	
4	BULL	BUANA LINTAS LAUTAN	
5	BUMI	BUMI RESOURCES	
6	BYAN	BAYAN RESOURCES	
7	DOID	DELTA DUNIA MAKMUR	
8	DSSA	DIAN SWASTATIKA SENTOSA	
9	MEDC	MEDCO ENERGY INTERNASIONAL	
10	PGAS	PERUSAHAAN GAS NEGARA	

1.ETR (X1)

No	KO DE	NAMA PERUSA HAAN	I P O	Beban Pajak			Laba Sebelum Pajak			ETR			
				2021	2022	2023	2021	2022	2023	2021	2022	2023	
1	ADRO	ADARO ENERGY		0,40	1,65	0,44	1,00	4,00	2,00	0,40	0,41	0,22	1,03
2	AKRA	AKR CORPORINDO		260,00	544,00	589,00	1.395,00	3.085,00	3.667,00	0,19	0,18	0,16	0,52
3	BIP I	ASTRINDO NUSANTARA INFRASTRUKTUR		2,00	4,00	0,00	-0,83	56,00	57,00	-2,42	0,07	0,00	-2,35
4	BULL	BUANA LINTAS LAUTAN		0,02	0,13	0,29	-230,00	-43,00	23,00	0,00	0,00	0,01	0,01
5	BUMI	BUMI RESOUR		51,00	115,00	49,00	121,00	694,00	82,00	0,42	0,17	0,60	1,11

		CES											8
6	BYAN	BAYAN RESOURCES	361,00	643,00	353,00	1.627,00	2.945,00	1.632,00	0,22	0,22	0,22	0,22	0,66
7	DOID	DELTA DUNIA MAKMUR	7,00	11,00	6,00	8,00	40,00	11,00	0,88	0,28	0,55	0,55	1,70
8	DSASA	DIAN SWASTATIKA SENTOSA	114,00	302,00	315,00	379,00	1.600,00	1.181,00	0,30	0,19	0,27	0,27	0,76
9	MEDC	MEDCO ENERGY INTERNATIONAL	231,00	507,00	339,00	285,00	1.046,00	727,00	0,81	0,48	0,47	0,47	1,76
10	PGAS	PERUSAHAAN GAS NEGARA	103,00	141,00	147,00	467,00	542,00	523,00	0,22	0,26	0,28	0,28	0,76

Sumber :

Annual report

Disajikan dalam jutaan dolar amerika serikat

2.TOTAL ASET (X2)

DALAM TRILIUN RUPIAH

No	KODE	NAMA PERUSAHAAN	Total Asset			
			2021	2022	2023	
1	ADRO	ADARO ENERGY	101.942	152.805	160.979	415.726
2	AKRA	AKR CORPORINDO	21.311	26.670	28.806	76.787
3	BIPI	ASTRINDO NUSANTARA INFRASTRUKTUR	13.929	16.187	28.988	59.104
4	BULL	BUANA LINTAS LAUTAN	11.926	6.394	5.577	23.897
5	BUMI	BUMI RESOURCES	53.026	69.221	64.875	187.122

6	BYAN	BAYAN RESOURCES	26.773	49.626	43.851	120.250
7	DOID	DELTA DUNIA MAKMUR	19.936	24.294	24.208	68.438
8	DSSA	DIAN SWASTATIKA SENTOSA	43.885	97.071	40.054	181.010
9	MEDC	MEDCO ENERGY INTERNASIONAL	75.609	97.812	105.828	279.249
10	PGAS	PERUSAHAAN GAS NEGARA	108.008	112.043	103.575	323.626

3.DER (X3)

No	KODE	NAMA PERUSAHAAN	DER			
			2021	2022	2023	
1	ADRO	ADARO ENERGY	0,65	0,60	0,40	1,65
2	AKRA	AKR CORPORINDO	0,94	1,20	1,20	3,34
3	BIPI	ASTRINDO NUSANTARA INFRASTRUKTUR	1,42	25,42	1,61	28,45
4	BULL	BUANA LINTAS LAUTAN	12,20	-0,78	1,55	12,97
5	BUMI	BUMI RESOURCES	1,28	8,48	0,49	10,25
6	BYAN	BAYAN RESOURCES	0,47	21,35	0,31	22,13
7	DOID	DELTA DUNIA MAKMUR	4,61	5,28	4,98	14,87
8	DSSA	DIAN SWASTATIKA SENTOSA	0,65	1,31	0,63	2,59
9	MEDC	MEDCO ENERGY INTERNASIONAL	3,28	3,19	2,42	8,89
10	PGAS	PERUSAHAAN GAS NEGARA	1,29	1,15	7,98	10,42

SUMBER:

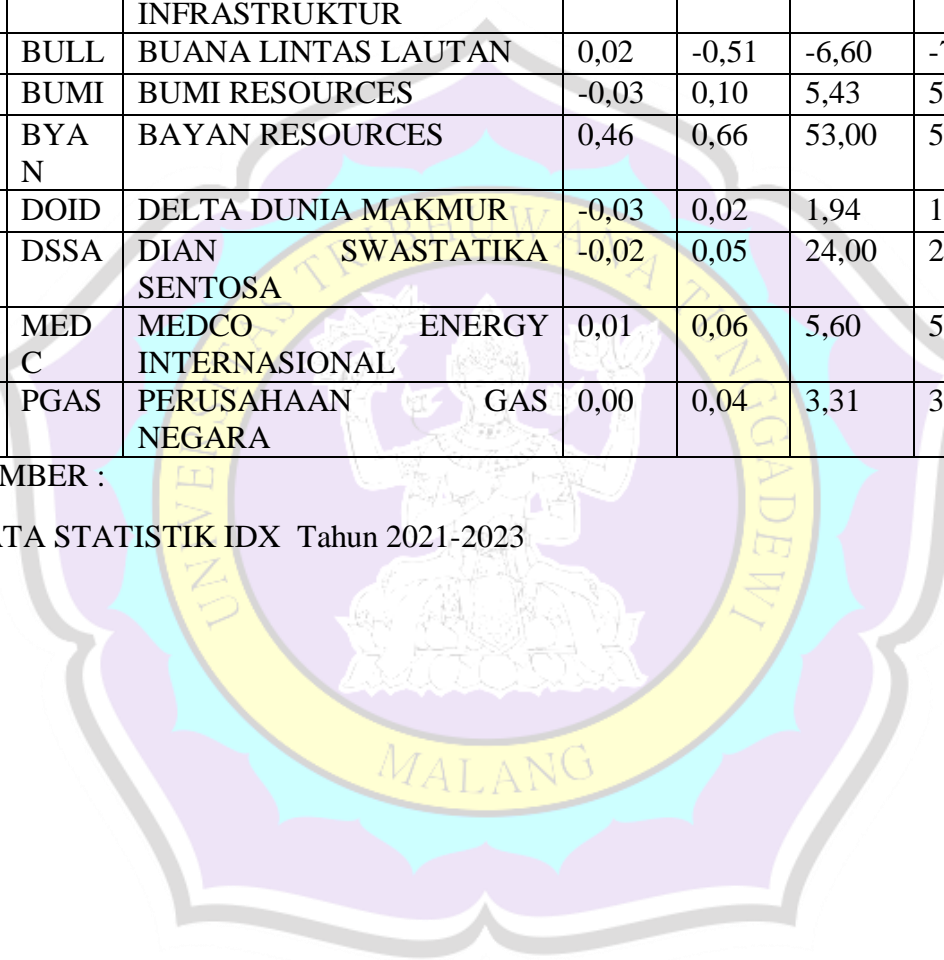
DATA STATISTIK IDX

4.ROA (X4)

No	KODE	NAMA PERUSAHAAN	ROA			
			2021	2022	2023	
1	ADRO	ADARO ENERGY	0,06	0,24	18,00	18,30
2	AKRA	AKR CORPORINDO	0,05	0,15	8,85	9,05
3	BIPI	ASTRINDO NUSANTARA INFRASTRUKTUR	0,01	0,02	1,32	1,35
4	BULL	BUANA LINTAS LAUTAN	0,02	-0,51	-6,60	-7,09
5	BUMI	BUMI RESOURCES	-0,03	0,10	5,43	5,50
6	BYAN	BAYAN RESOURCES	0,46	0,66	53,00	54,12
7	DOID	DELTA DUNIA MAKMUR	-0,03	0,02	1,94	1,94
8	DSSA	DIAN SWASTATIKA SENTOSA	-0,02	0,05	24,00	24,03
9	MEDC	MEDCO ENERGY INTERNASIONAL	0,01	0,06	5,60	5,67
10	PGAS	PERUSAHAAN GAS NEGARA	0,00	0,04	3,31	3,35

SUMBER :

DATA STATISTIK IDX Tahun 2021-2023



5.CETR (Y)

No	KODE	NAMA PERUSAHAAN	Pembayaran Pajak			Laba Setelah Pajak			CETR			
			2021	2022	2023	2021	2022	2023	2021	2022	2023	
1	ADRO	ADARO ENERGY	0,30	2,03	3,00	1,00	2,00	1,00	0,30	1,01	3,00	4,32
2	AKRA	AKR CORPORINDO	1.266,00	1.785,00	1.970,00	1.135,00	2.479,00	3.078,00	1,12	0,72	0,64	2,48
3	BIP I	ASTRINDO NUSANTARA INFRASTRUKTUR	8,00	4,00	85,00	21,00	14,00	57,00	0,38	0,29	1,49	2,16
4	BULL	BUANA LINTAS LAUTAN	0,11	0,06	0,06	-230,00	-43,00	27,00	0,00	0,00	0,00	0,00
5	BUMI	BUMI RESOURCES	0,08	339,00	375,00	69,00	32,00	578,00	0,00	10,59	0,65	11,24
6	BYAN	BAYAN RESOURCES	7,00	512,00	684,00	1.265,00	2.301,00	1.279,00	0,01	0,22	0,53	0,76
7	DOID	DELTA DUNIA MAKMUR	4,00	8,00	7,00	0,28	28,00	4,00	14,29	0,29	1,75	16,32
8	DS SA	DIAN SWASTATIKA SENTOSA	65,00	325,00	352,00	265,00	1.298,00	865,00	0,25	0,25	0,41	0,90
9	MEDC	MEDCO ENERGY INTERNATIONAL	200,00	513,00	493,00	53,00	538,00	338,00	3,77	0,95	1,46	6,19
10	PGAS	PERUSAHAAN GAS NEGARA	247,00	122,00	280,00	364,00	401,00	376,00	0,68	0,30	0,74	1,73

SUMBER :

ANNUAL REPORT

DISAJIKAN DALAM JUTAAN DOLAR AMERIKA SERIKAT

Regression

Variables Entered/Removed^a

Model	Variables Entered	Variables Removed	Method
1	X4 profitabilitas, X3 leverage, X2 ukuran perusahaan, X1 perencanaan pajak ^b	.	Enter

a. Dependent Variable: Y penghindaran pajak

b. All requested variables entered.

Model Summary^b

Model	R	R Square	Adjusted R Square	Std. Error of the Estimate
1	.759 ^a	.576	.436	4.62722

a. Predictors: (Constant), X4 profitabilitas, X3 leverage, X2 ukuran perusahaan, X1 perencanaan pajak

b. Dependent Variable: Y penghindaran pajak

ANOVA^a

Model		Sum of Squares	Df	Mean Square	F	Sig.
1	Regression	145.278	4	36.319	7.696	.026 ^b
	Residual	107.056	5	21.411		
	Total	252.334	9			

a. Dependent Variable: Y penghindaran pajak

b. Predictors: (Constant), X4 profitabilitas, X3 leverage, X2 ukuran perusahaan, X1 perencanaan pajak



Coefficients^a

Model		Unstandardized Coefficients		Standardized Coefficients	t	Sig.
		B	Std. Error	Beta		
1	(Constant)	.182	4.932		.037	.972
	X1 perencanaan pajak	4.209	1.744	.925	3.414	.031
	X2 ukuran perusahaan	-2.006	.572	-.064	-3.183	.042
	X3 leverage	.341	.252	.554	3.352	.034
	X4 profitabilitas	-.137	.093	-.449	-3.471	.028

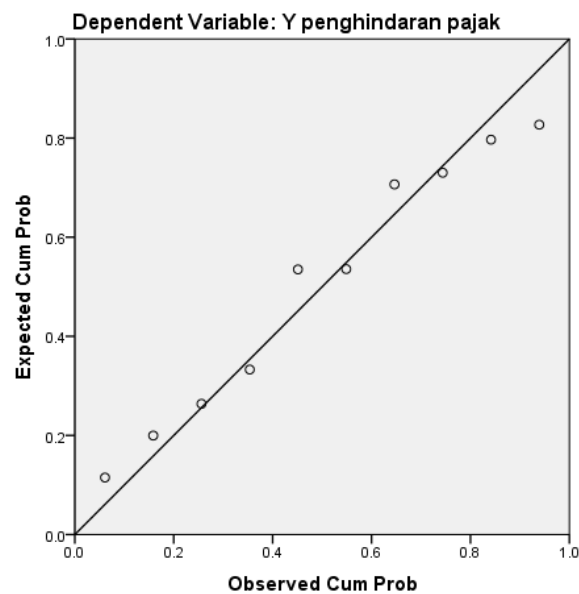
Coefficients^a

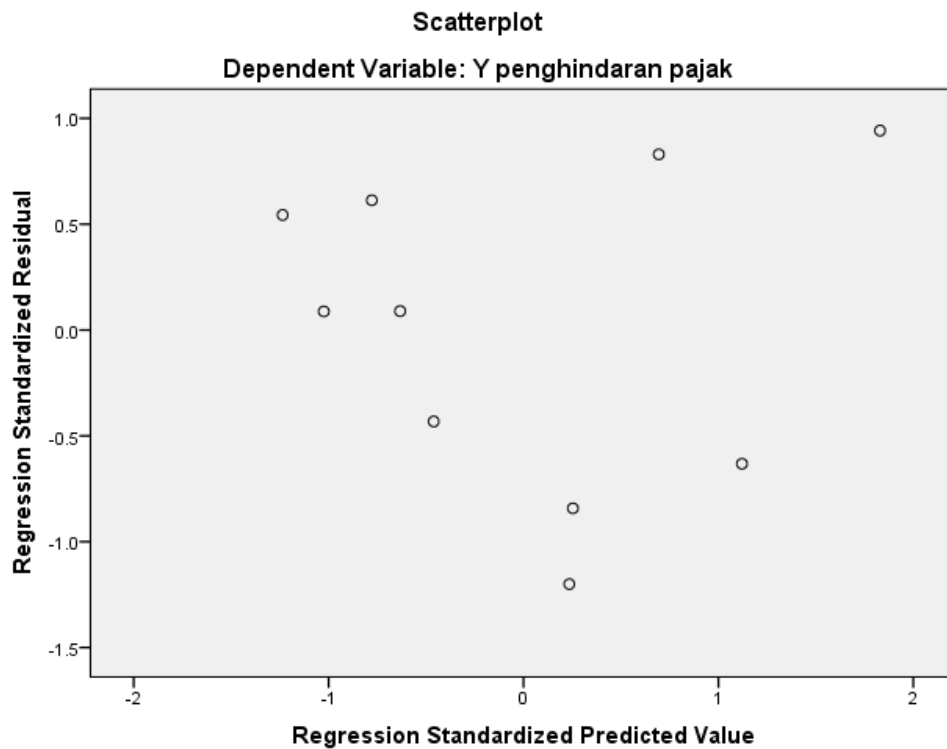
Model	Collinearity Statistics	
	Tolerance	VIF
(Constant)		
1		
X1 perencanaan pajak	.578	1.731
X2 ukuran perusahaan	.694	1.442
X3 leverage	.506	1.976
X4 profitabilitas	.910	1.099

a. Dependent Variable: Y penghindaran pajak

Charts

Normal P-P Plot of Regression Standardized Residual





NPar Tests

a. Based on availability of workspace memory.

One-Sample Kolmogorov-Smirnov Test

		Unstandardized Residual
N		30
Normal Parameters ^{a,b}	Mean	.0000000
	Std. Deviation	3.44892977
	Absolute	.167
Most Extreme Differences	Positive	.119
	Negative	-.167
Kolmogorov-Smirnov Z		.528
Asymp. Sig. (2-tailed)		.943

a. Test distribution is Normal.

b. Calculated from data.